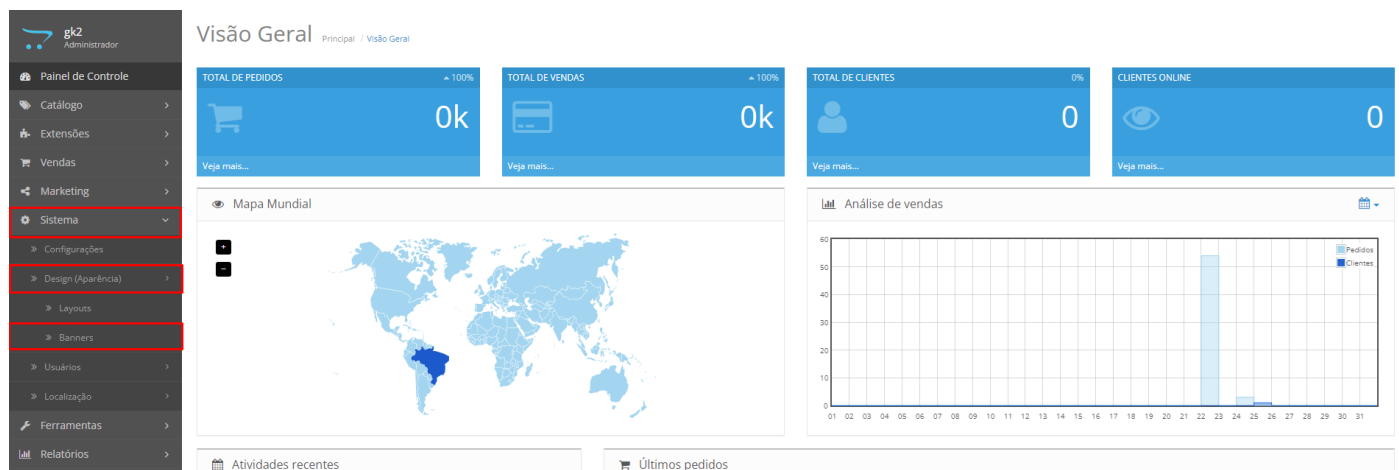
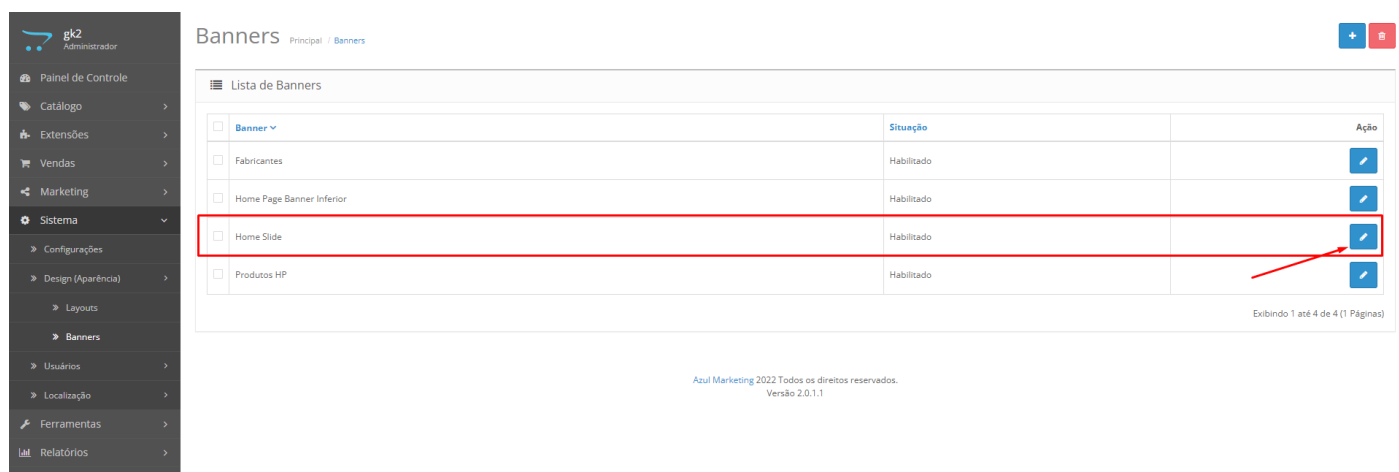


Alterando os Banners

Para a alteração de Banners, iremos acessar na tela inicial do painel administrativo, a opção "Sistema/Design(Aparência)/Banners":



Em seguida iremos editar o banner que queremos, como por exemplo, o Banner principal da home (Slideshow):



Basta então clicar no banner em questão e fazer a troca pela imagem que deseja:

gk2
Administrador

Painel de Controle

Catálogo

Extensões

Vendas

Marketing

Sistema

Configurações

Design (Aparência)

Layouts

Banners

Usuários

Localização

Ferramentas

Relatórios

Preditos Confirmados78%

Preditos em Processo48%




Outras Situações59%

BannersPrincipal / Banners

Editar Banner

Banner:Home Slide

Situação:Habilitado

Título:	Link:	Imagem:	Ordem	
<div>Banner 01</div>	<div>Link:</div>	<div></div>	<div>0</div>	<div></div>
<div>banner2</div>	<div>Link:</div>	<div></div>	<div>1</div>	<div></div>
<div>banner3</div>	<div>Link:</div>	<div></div>	<div>2</div>	<div></div>
				<div></div>

Revision #1
Created 25 July 2022 19:40:50
Updated 9 May 2024 17:54:31