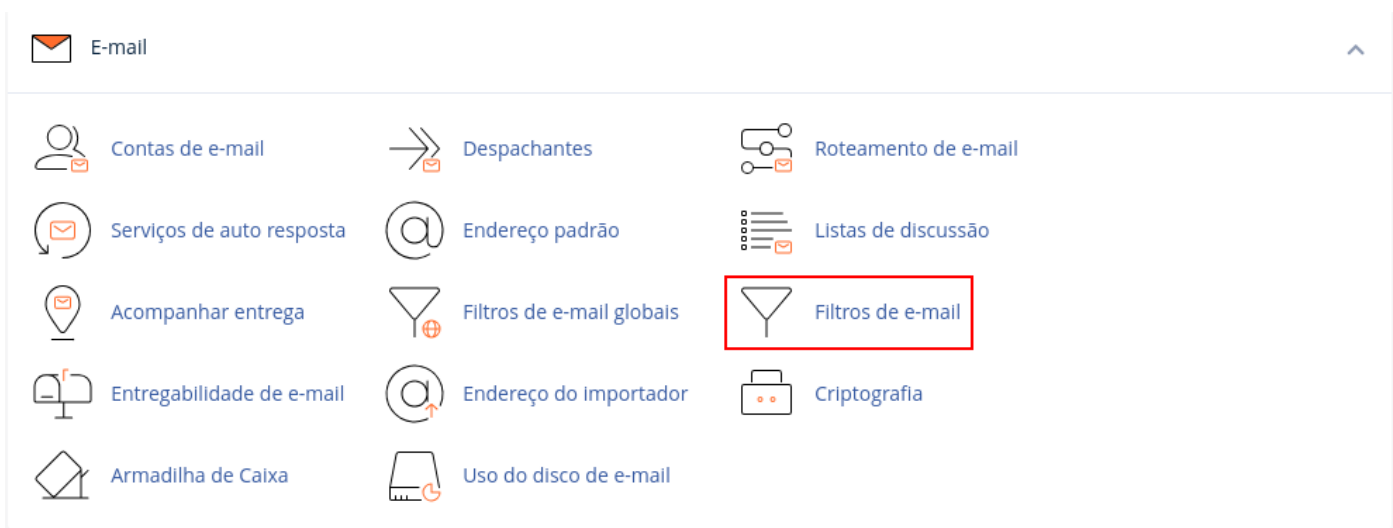


Encaminhador Gmail

O recurso utilizado é o de **Filtros de email globais**.

Quando deseja que os emails de uma conta do cPanel sejam encaminhados para um Gmail por exemplo, sem armazenamento local, é necessário criar regras de Filtros de emails globais.

Acesse o **WHM/cPanel, Grupo de Email, Filtros de Email, Criar novo Filtro**.



Defina um nome para o Filtro.

Regras: Qualquer cabeçalho / contém:

Informe a conta de email: exemplo@dominio.com.br

Ações: Redirecionar para email:

encaminhandoparaoutroemail@gmail.com

Descartar mensagem.

Salvar.

Filtros de email globais

Crie um novo filtro para todos os emails em sua conta.

Crie um filtro abaixo. É possível adicionar várias regras para assuntos, endereços ou outras partes da mensagem. Em seguida, você pode adicionar várias ações para lidar com uma mensagem, como entregá-la em um endereço diferente e, em seguida, descartá-la.

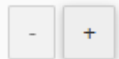
Nome do filtro

1 Exemplo1

O nome do filtro deve ser exclusivo. Se você der ao filtro o mesmo nome de outro filtro, o filtro anterior será substituído.

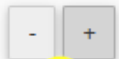
Regras

2 Qualquer cabeçalho contém exemplo@dominio.com.br



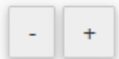
Ações

3 Redirecionar para email encaminhandoparaoutroemail@gmail.com



4

5 Descartar mensagem



Criar

6

[Voltar](#)

Revision #7

Created 2022-11-17 14:47:25 UTC

Updated 2024-07-24 11:34:02 UTC