

Gerenciamento DNS área do cliente - OLD

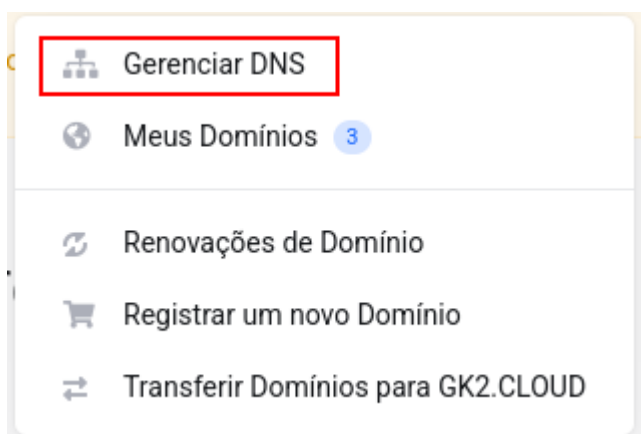
☐ Guia: Como Gerenciar Zonas DNS na Área do Cliente

1☐ Acesse sua Área do Cliente

- Faça login com seu e-mail e senha na área do cliente da sua empresa de hospedagem.

2☐ Acesse a Seção de Domínios

- No painel principal, clique na caixa "**Domínios**" e selecione "**DNS Manager**"



3☐ Escolha o Domínio a Ser Gerenciado

- Na lista de domínios, localize o domínio desejado.
- Clique no ícone de **Engrenagem** em ações.

- Ou "**Exportar zonas**" para baixar as zonas ativas..

Gerenciador de DNS

Home / Gerenciador de DNS

Selecione uma zona abaixo para gerenciar os registros DNS.

Mostrar 10 registros

Zona DNS

Tipo

Criado

Ações

dormirei.com

Domínio

16 Jun 2025

Gerenciar registros



Showing 1 to 1 of 1 entries


Previous 1 Next

4 Adicione ou Edite Entradas DNS

- Na parte superior selecionar "**Adicionar registro**" para criar nova entrada
- **Nome do Host** (ex: `www`, `mail`, `@` para o domínio raiz)
- **Tipo de Registro**
- **Endereço/Destino**
- **Prioridade** (usado apenas para registros do tipo MX)
- Ou identifique a entrada já criada e clique no "**Lapis**" para editar a entrada desejada.

Gerenciador de DNS - dormirei.com






Home / Gerenciador de DNS / dormirei.com

 dormirei.com Gerenciador de DNS

← Voltar às zonas

+ Adicionar registro

Mostrar 10 registros

Nome	Tipo	Conteúdo	TTL	Ações
dormirei.com	NS	ns.br53.net.	3600	
dormirei.com	NS	ns.br53.org.	3600	
dormirei.com	NS	ns.br53.pro.	3600	
teste.dormirei.com	A	1.1.1.1	3600	 

Showing 1 to 4 of 4 entries

Previous

1

Next

← Voltar às zonas

+ Adicionar registro

Os registros DNS podem levar até 24-48 horas para propagar mundialmente após alterações.

Tabelas Tipos de Registros DNS Disponíveis

Conforme a imagem final, os tipos disponíveis são:

Tipo de Registro	Descrição
A (Endereço)	Aponta o domínio para um endereço IPv4.
AAAA (Endereço)	Aponta para um endereço IPv6.
MXE (Mail Easy)	Usado para serviços de e-mail simplificados.
MX (Correio)	Define o servidor de e-mail responsável pelo domínio. Requer campo de prioridade.
CNAME (Alias)	Aponta um subdomínio para outro domínio (ex: www → domínio principal).
SPF (txt)	Registro de texto usado para validação de envio de e-mails (evita SPAM).
Redirecionamento de URL	Redireciona o domínio para outra URL (usado em redirecionamentos HTTP).

Tipo de Registro	Descrição
Quadro de URL	Similar ao redirecionamento, mas mantém o domínio original visível na barra de endereço.



Concluindo

Após preencher os campos desejados, clique em **“Salvar Alterações”**. As mudanças podem levar alguns minutos para propagarem.

Revision #16
Created 17 June 2025 16:39:54 by Ewerton Henrique
Updated 1 July 2025 11:11:34 by Ewerton Henrique