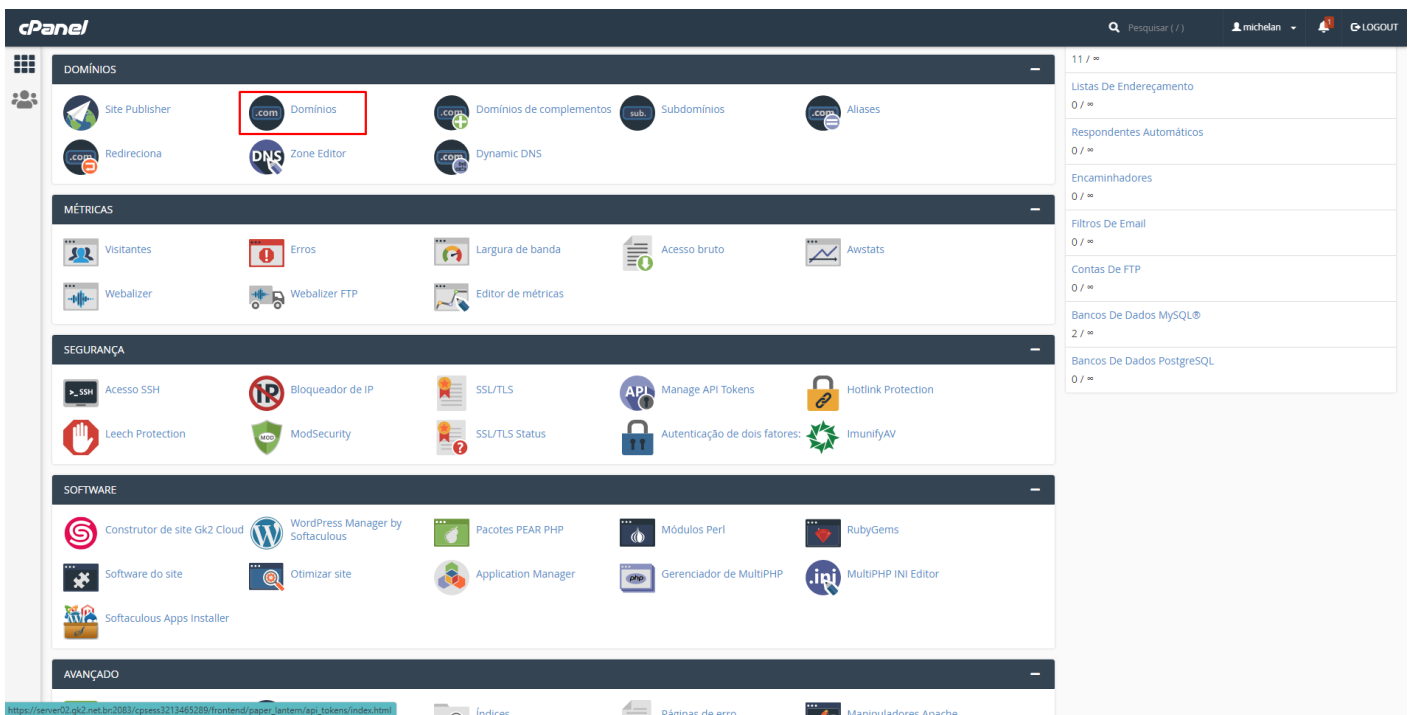


Exclusão e Registro novo do mesmo domínio (Não principal)

Este procedimento é apenas para um domínio adicional, não principal.

No painel, iremos em Domínios:





Após isso iremos selecionar o domínio que queremos remover clicando em gerenciar e removendo em seguida:

cPanel Domínios List Domains

Use this interface to manage your domains. For more information, read the [documentation](#).

Pesquisar

Displaying 1 through 2 out of 2 items [Create A New Domain](#)

Domínio	Raiz do documento	Redireciona para	Force HTTPS Redirect	Ações
<input type="checkbox"/> michelancontabilidade.com <small>Domínio principal</small>	/public_html	Not Redirected	 Ativado	Gerenciar Create Email
<input checked="" type="checkbox"/> michelancontabilidade.com.br	/michelancontabilidade.com.br	https://michelancontabilidade.c...		Gerenciar Create Email

cPanel 104.0.8

[Início](#) [Marcas comerciais](#) [Privacy Policy](#) [Documentação](#)


cPanel Domínios List Domains / Manage the Domain

Use this interface to manage your domains. For more information, read the [documentation](#).

Manage the "michelancontabilidade.com.br" Domain

UPDATE THE DOMAIN

New Document Root ⓘ
Update the directory where you want the files for this domain to exist.



[Atualizar](#) [Return To Domains](#)

REMOVE THE DOMAIN

Aviso: If you remove the "michelancontabilidade.com.br" domain, it will permanently delete the domain from your account. You cannot undo this action. This will not remove "michelancontabilidade.com.br"'s document root (/home/michelan/michelancontabilidade.com.br).

[Remove Domain](#)

INFORMAÇÕES SOBRE O DOMÍNIO

Domínio: michelancontabilidade.com.br
Redirects To: [https://michelancontabilidade.com/](#)
Raiz do documento: [/michelancontabilidade.com.br](#)
[Show Additional Details](#)

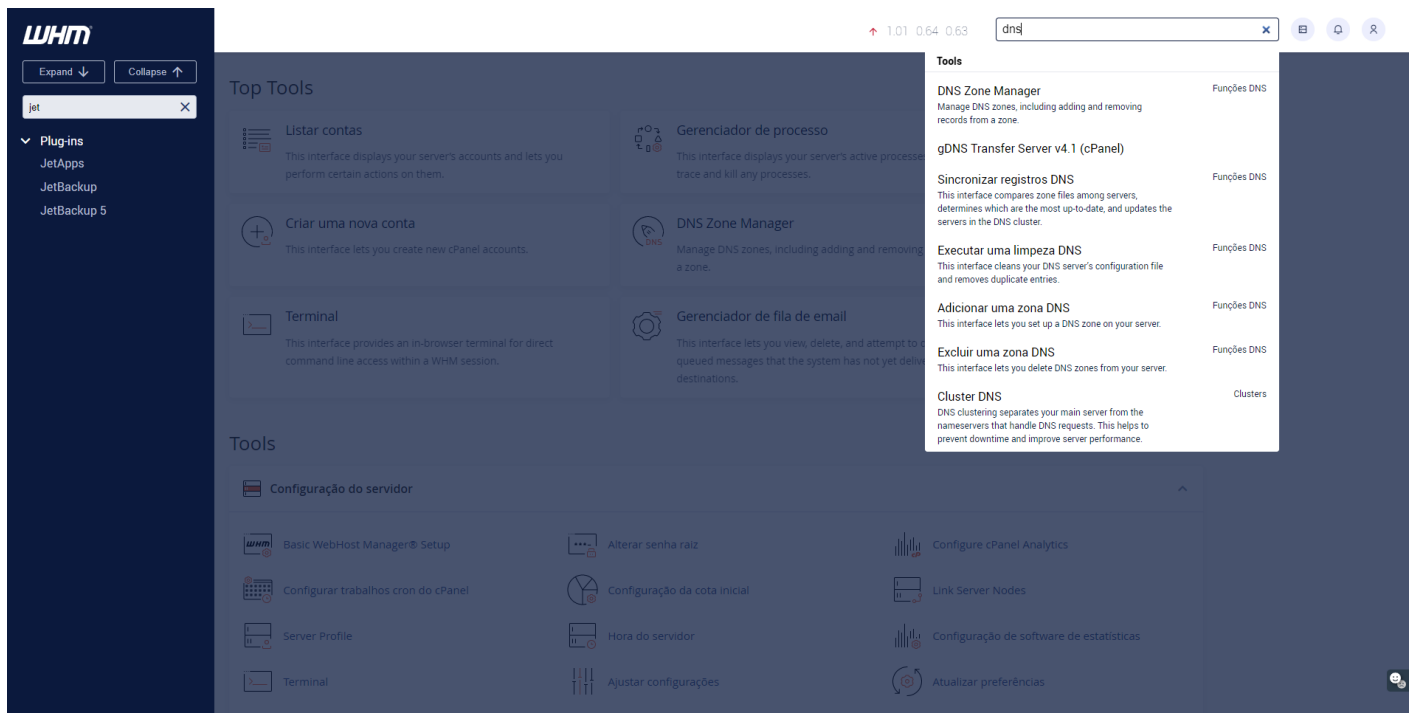
Additional Resources

- [Create An Email Address](#)
- [Create A Site With Site Publisher](#)
- [Modify The Zones](#)
- [Modify The Redirects](#)

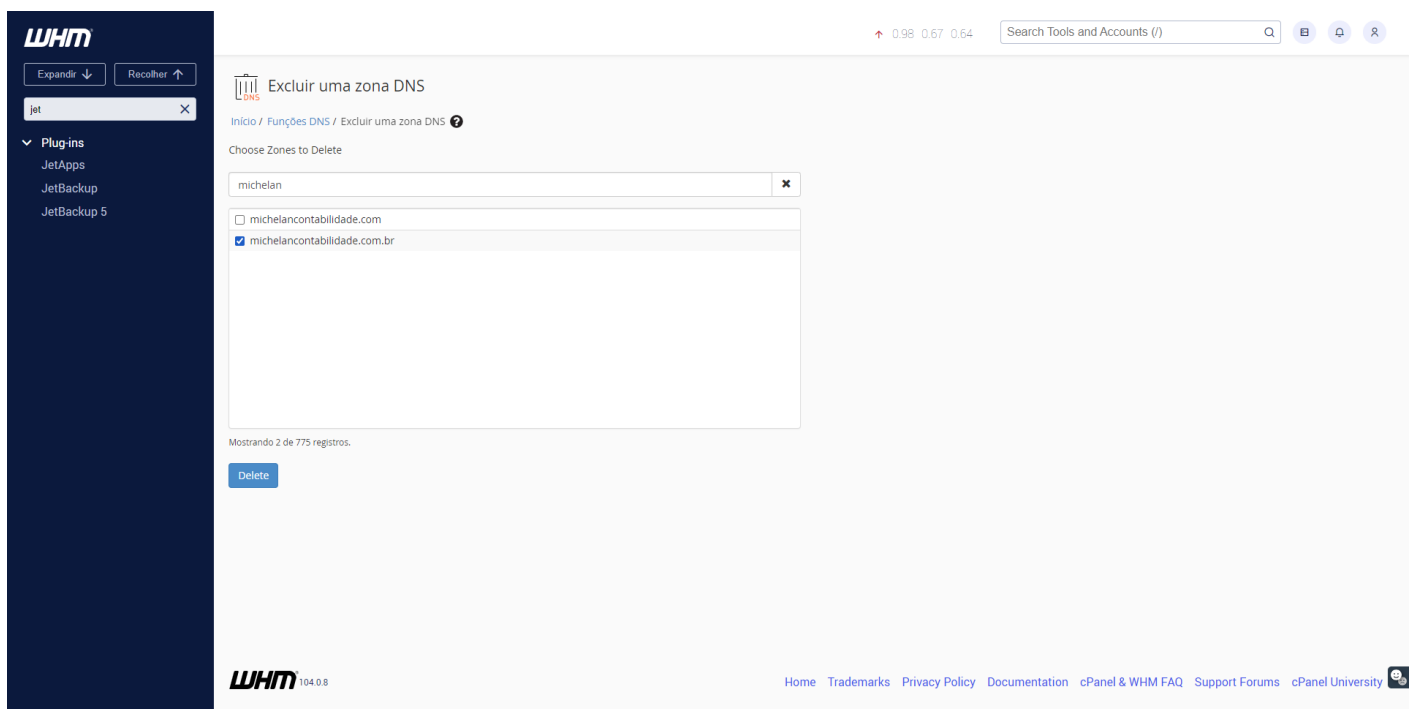
cPanel 104.0.8

[Início](#) [Marcas comerciais](#) [Privacy Policy](#) [Documentação](#)

Após isso basta adicionar novamente, entretanto, caso exista algum erro na hora de registrar novamente o domínio, com a informação de ser necessário a remoção do DNS, devemos abrir o WHM e buscar pela opção "Excluir uma Zona de DNS":



Selecionamos a opção e deletamos:



Revision #1

Created 23 August 2022 13:40:37

Updated 24 March 2025 19:09:22