

Adicionar usuário à conta da Área do cliente

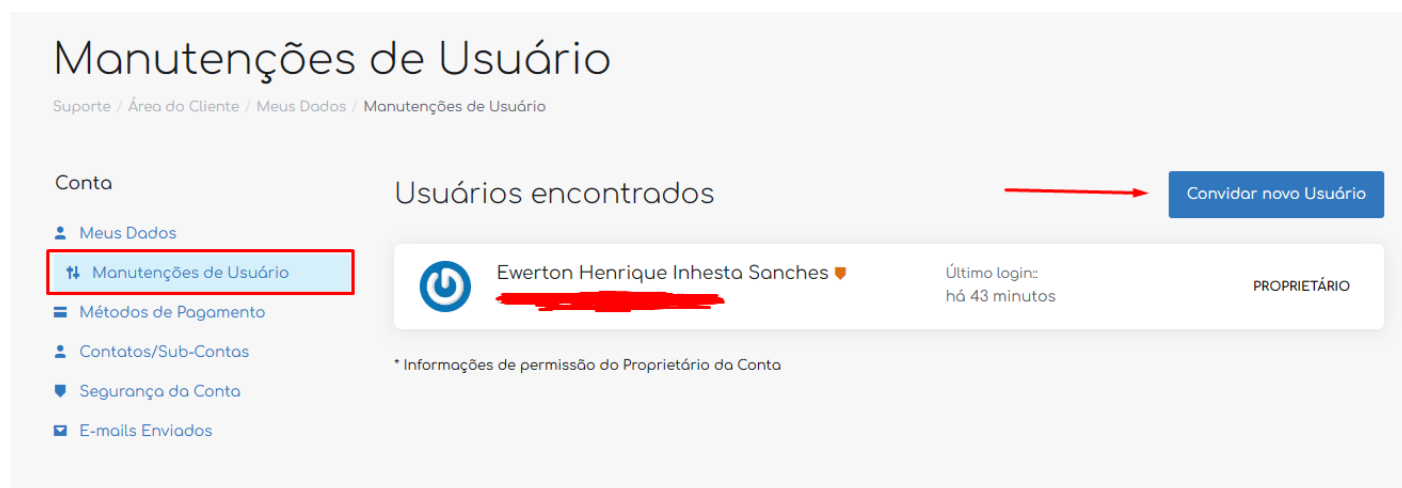
Nesse guia vamos explicar como adicionar um novo usuário à uma conta existente na área do cliente GK2 CLOUD

1 - Acessar a sua área do cliente com usuário principal [GUIA](#)

2 - No canto esquerdo em **Contatos** clicar em **Mais**



3 - Selecionar **Manutenções de Usuário** e clicar em **Convidar novo Usuário**



4 - Escolher as permissões que o usuário vai ter ou marcar como **todas as permissões**

Convidar novo Usuário



Convidar um novo usuário permite que você convide um novo usuário para sua conta. Se o convidado já tiver uma conta de usuário existente, ele poderá acessar sua conta usando as credenciais de login existentes. Se o usuário ainda não tiver uma conta de usuário, poderá criar uma.

ewerton@inhesta.com.br

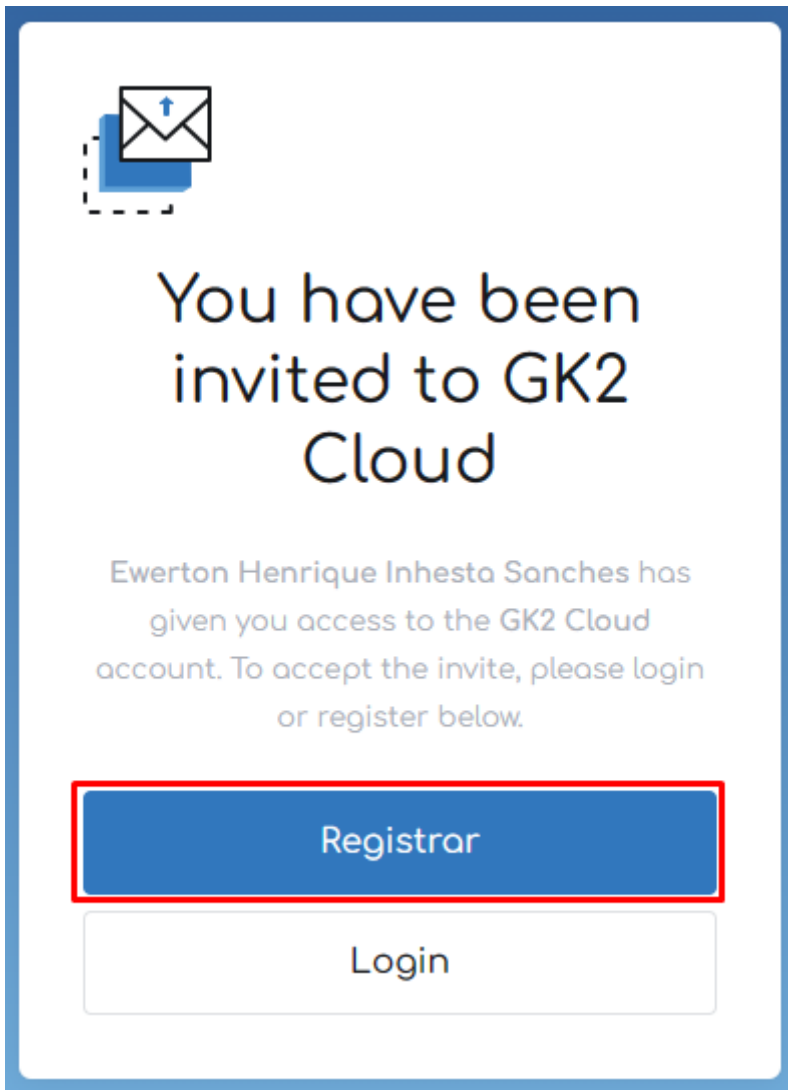
- Todas as permissões
- Escolher permissões
- Alterar Perfil da Conta Principal - Acessar e modificar as informações do perfil do cliente
- Ver e Gerenciar Contatos - Acessar e gerenciar os contatos
- Ver Produtos/Serviços - Ver o acesso a produtos, serviços e complementos
- Ver & Alterar Senhas de Produtos/Serviços - Permitir redefinição de senha e outras ações
- execute Sign-On individual - Permitir logon único em serviços
- Ver Domínios - Ver acessos a registro de domínios
- Gerenciar Configurações de Domínios - Permitir gerenciamento de domínio, por exemplo. servidores de nomes/whois/transferências

Send Invite

Cancelar

5 - Será enviado um convite ao e-mail indicado onde o mesmo **deve aceitar em até 7 dias**

6 - Após aceitar o convite clicar em **Registrar**



7 - Preencher os dados conforme solicitado e clicar em **Registrar**



You have been invited to GK2 Cloud

Ewerton Henrique Inhesta Sanches has given you access to the GK2 Cloud account. To accept the invite, please login or register below.


Nome

Sobrenome

E-mail

Senha

Forte ⓘ

 Gerar Senha

Registrar

Já possui uma conta? [Acessar](#)

8 - Usuário será redirecionado a sua conta registrada automaticamente.

Revision #4

Created 2023-11-21 18:25:04 UTC by Ewerton Henrique

Updated 2023-11-21 18:49:42 UTC